























DATA:		Nº SÉRIE	
ITEM	DESCRIÇÃO	ITEM	DESCRIÇÃO
1	 ENGATE RÁPIDO (EAA0263G66A) <input type="checkbox"/>	3	 PR. A.A SEXT. 5/16" X 30mm (0610-0544-99) <input type="checkbox"/>
1	 CONE TRAVA (EAC0058D07A) <input type="checkbox"/>	3	 BUCHA DE FIXAÇÃO 12 X 60 (0411-0008-99) <input type="checkbox"/>
1	 ANEL DE PRESSÃO (EAC0058D08A) <input type="checkbox"/>	3	 PARAF. AÇO SEXT. M10 X 50 (0675-2624-99) <input type="checkbox"/>
1	 CONE 42 X 77mm (EAM0122G74A) <input type="checkbox"/>	3	 AR. AÇO LISA 10 X 21 X 1,5 (0400-2015-99) <input type="checkbox"/>
1	 CONE GRANDE Nº4 (EAM0005D25A) <input type="checkbox"/>	3	 PORCA AÇO SEXT. M10 X 8 (0409-2043-99) <input type="checkbox"/>
1	 CONE MÉDIO Nº2 (EAM0005D24A) <input type="checkbox"/>	1	 BR. DO SUP. DE PR. CAPA (EAS2109G57A) <input type="checkbox"/>
1	 EIXO ROSCADO (EAM0067G86A) <input type="checkbox"/>	1	 MEDIDOR DE TALA (EAA0247G21A) <input type="checkbox"/>
1	 MOLA (EAM0068G06A) <input type="checkbox"/>	1	 CABO AL. 1,5m 18 AWG (6001-9008-96) <input type="checkbox"/>
1	 PROTETOR DE BORRACHA (EAC0058D15A) <input type="checkbox"/>	1	 ALICATE DE PESOS (EAA0247G22AT) <input type="checkbox"/>
3	 PINO PORTA FLANGE (EAM0006G01A) <input type="checkbox"/>	3	 CAPA P / SUP. DOS CONES (EAC0060G02A) <input type="checkbox"/>
1	 CONTRA PESO DE CALIBR. (EAM0005D40A) <input type="checkbox"/>	1	 MANUAL DE INSTRUÇÕES DA SWB-60 <input type="checkbox"/>
OBS:		OP:	
Responsável:			